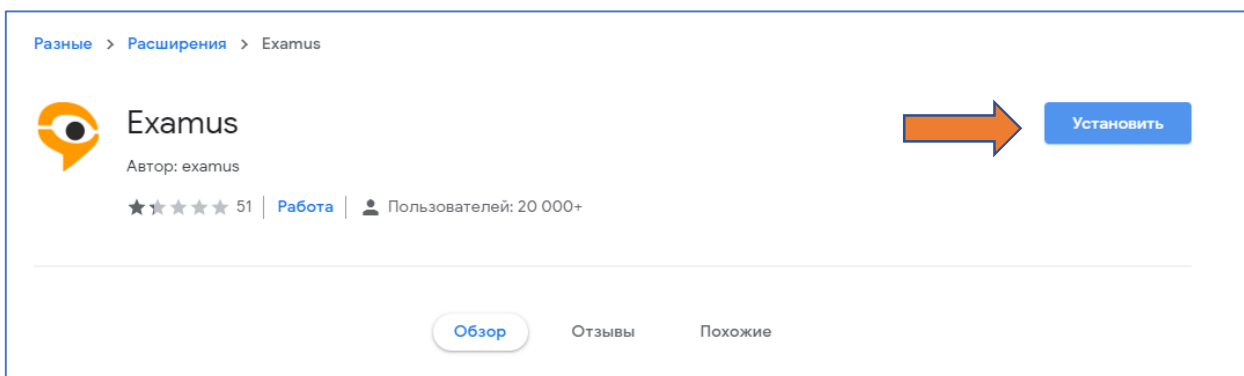


ИНСТРУКЦИЯ ДЛЯ АБИТУРИЕНТА

1. Скачать браузер Google Chrome с официального сайта.
2. Запустить браузер.
3. Для установки дополнительного плагина в адресной строке ввести следующий адрес:

<https://chrome.google.com/webstore/detail/examus/nimiflpndioioljbankkeinmohhcafa>


4. Нажать на кнопку «Установить».



5. В окне предупреждения нажать «Установить расширение».

Внимание!! Шаги 1-5 выполняются только один раз.

6. После успешной установки значок Examus появится возле адресной строки.



7. Нажать кнопку «Войти».
8. В открывшемся окне необходимо выбрать «АГАСУ».

Выберите свою компанию для входа

Q АГА

АГАСУ

Examus

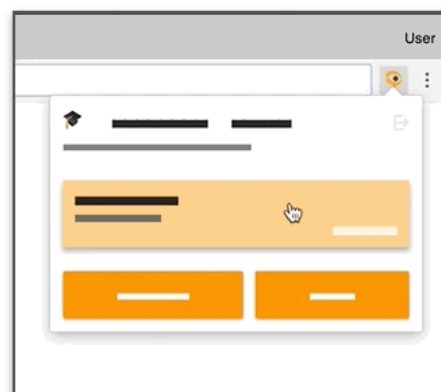
9. На следующем шаге необходимо ввести логин и пароль для входа в систему: **Логин:** паспортные данные, **Пароль:** дата рождения в формате ДД.ММ.ГГГГ.

10. Убедитесь, что авторизация прошла успешно.

Авторизация прошла успешно



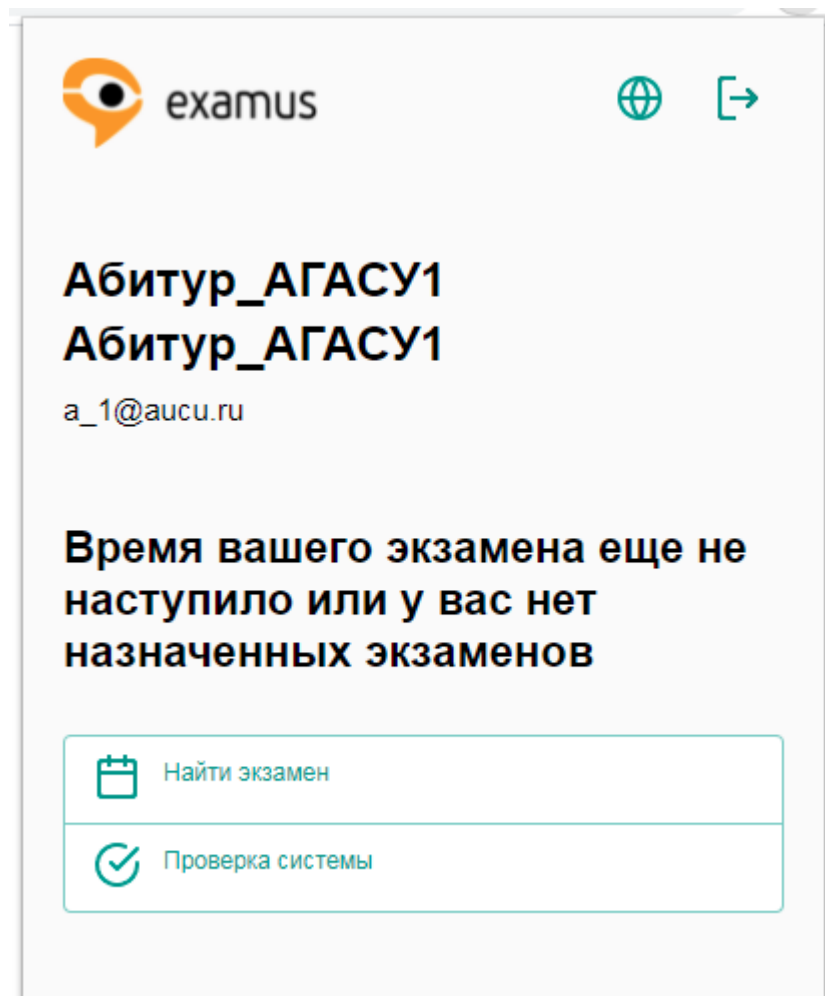
1. Нажмите левой кнопкой мыши на значок Examus на панели инструментов Google Chrome (в правом верхнем углу экрана).
2. Нажмите на экзамен в появившемся окне.
3. Ознакомьтесь и подтвердите своё согласие с правилами экзамена.
4. Пройдите проверку системы и дайте согласие на запрос «Поделиться своим рабочим столом».
5. Следуйте инструкциям системы тестирования и выполняйте задания теста.
6. Завершите тест.



Пожалуйста, закройте это окно

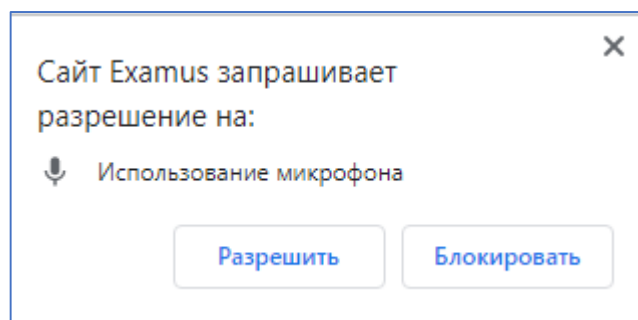
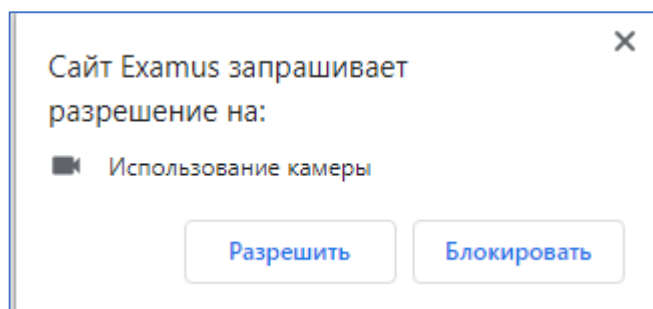
11. Закройте окно.

12. Щелкните на значок **Examus** возле адресной строки. Вы увидите следующее окно:

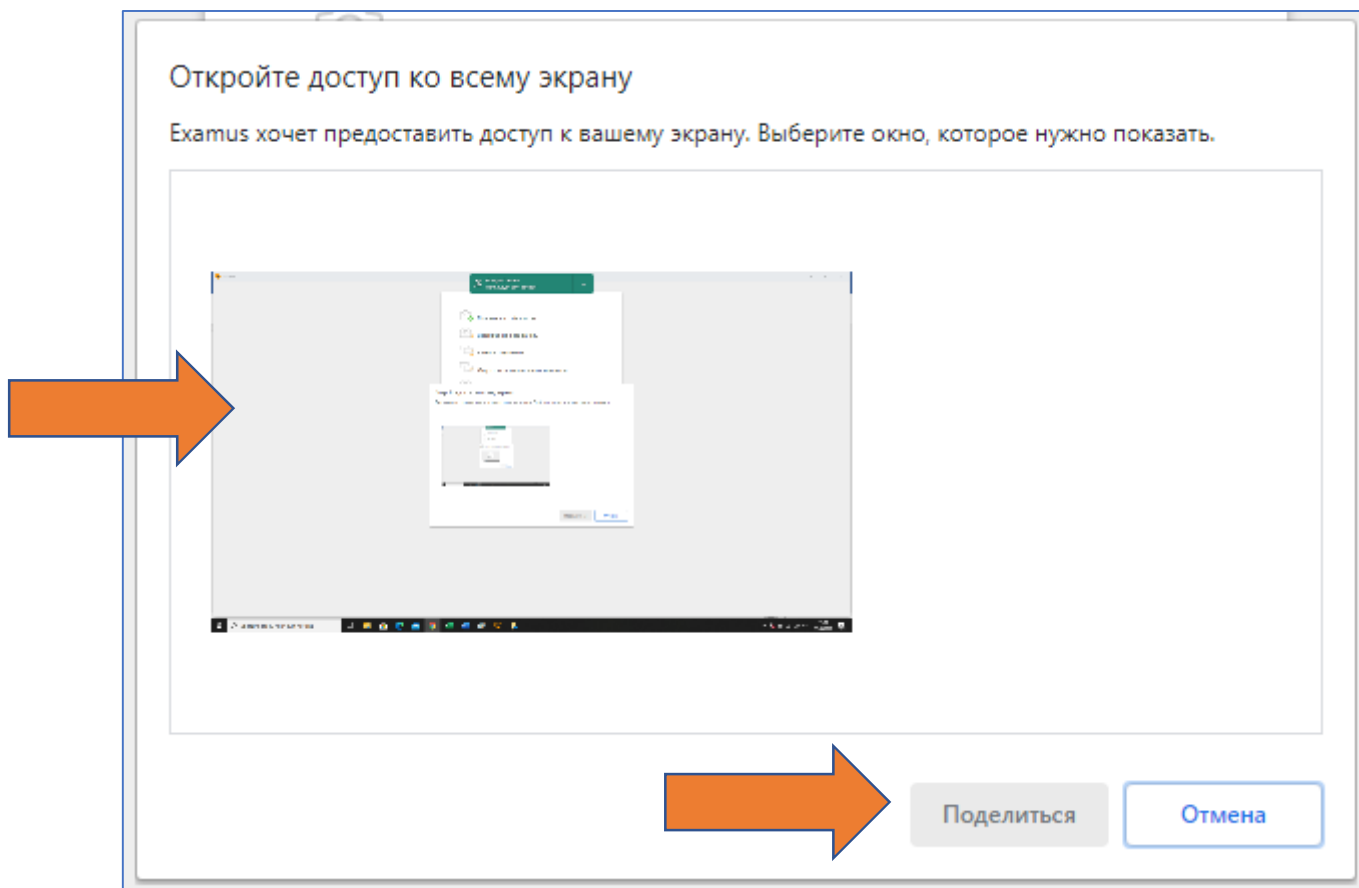


13. Щелкните на иконке вступительного испытания, например «Вступительное испытание по информатике и ИКТ».

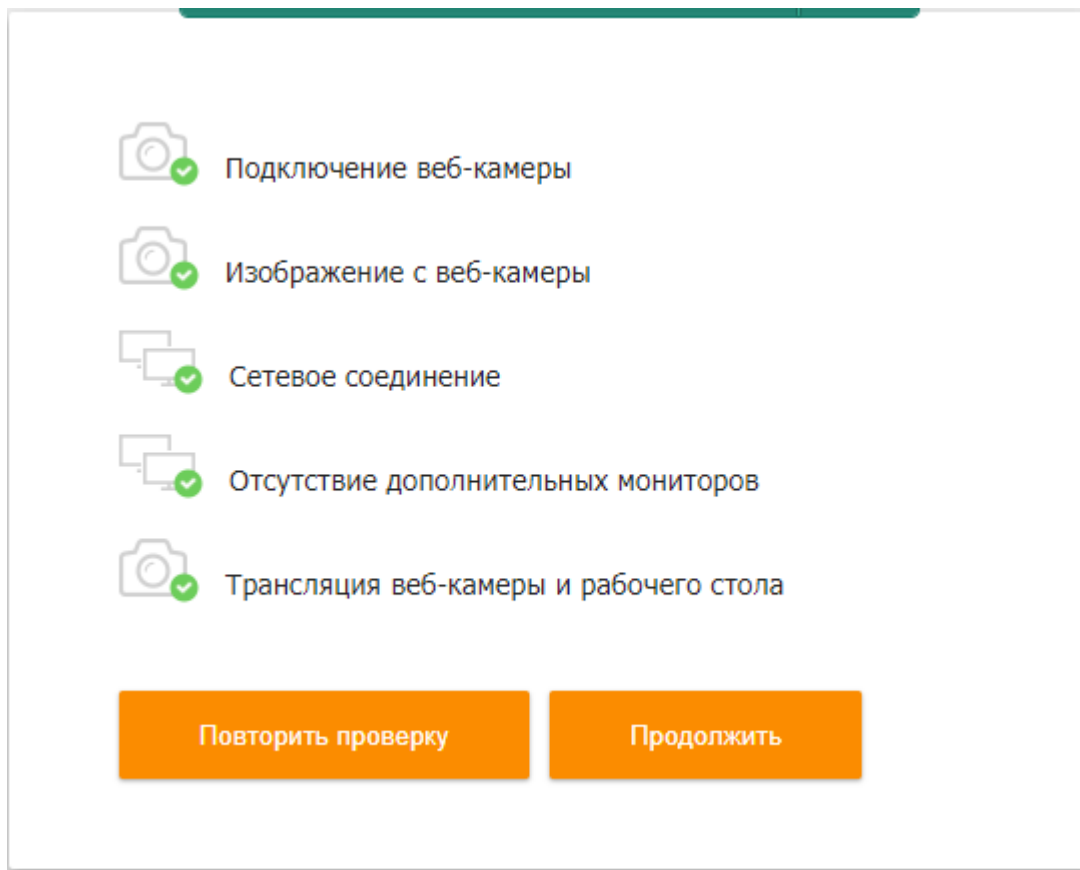
14. Если потребуется, разрешите браузеру доступ к камере, микрофону:



15. Прочитайте правила использования системы прокторинга. Установите флажок «Я согласен с правилами проведения онлайн тестирования», «Я даю письменное согласие на обработку и хранение моих персональных данных», «Отправить мне бланк заявления на электронную почту». Нажмите «Продолжить».
16. Откройте доступ ко всему экрану. Выберите окно своего рабочего стола и нажмите кнопку «Поделиться».



17. Убедитесь, что все проверки прошли успешно и нажмите кнопку «Продолжить».



18. На следующем шаге сделайте фото документа удостоверяющего личность, нажав кнопку «Сфотографировать». При удачном фотографировании нажмите кнопку «Отправить», иначе нажмите кнопку «Назад» и сделайте фото еще раз.

19. Ожидайте подтверждения от экзаменационной комиссии.

20. После Вы будете перенаправлены на страницу тестирования.

21. Для начала тестирования нажмите кнопку «Начать тестирование».

22. Ознакомьтесь с формой тестирования:

Пробный экзамен

[Личный кабинет](#) / [Мои курсы](#) / [Пробный экзамен](#) / / [Вступительное испытание \(пробный тест\)](#)

Вопрос 1
Пока нет ответа
Балл: 1,00
Отметить вопрос

Чем знаменит Васко да Гама?

Выберите один ответ:

- a. Открыл Южную Америку
- b. Первооткрыватель Гудзонова залива
- c. Открыл морской путь в Индию вокруг Африки
- d. Совершил первое кругосветное путешествие

Навигация по тесту

1 2 3 4 5

[Закончить попытку...](#)

Следующая страница

← [Объявления](#)

Перейти на...

Слева отображается номер вопроса и балл, в центре сам вопрос и варианты ответов, справа навигация по тесту. С помощью навигации по тесту, мы можете переходить с одного вопроса на другой. После выбора ответов,

необходимо нажимать кнопку «Следующая страница». Для завершения тестирования, необходимо нажать «Закончить попытку».

23. Убедитесь, что на все вопросы представлены ответы. У всех вопросов должен быть статус «Ответ сохранен».

Вступительное испытание (пробный тест)

Результат попытки

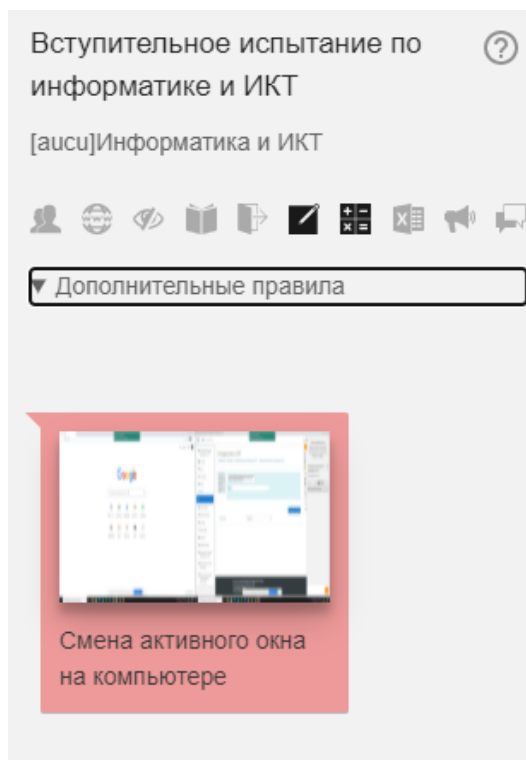
Вопрос	Состояние
1	Ответ сохранен
2	Ответ сохранен
3	Ответ сохранен
4	Ответ сохранен
5	Ответ сохранен

Нажмите кнопку «Отправить все и завершить тест» или «Вернуться к попытке», если имеется такая необходимость.

24. Если у Вас отобразилось, что тест пройден (состояние «Завершенные»), значит все сделано правильно.

Результаты ваших предыдущих попыток	
Попытка	Состояние
1	Завершенные Отправлено Thursday, 11 June 2020, 17:22

25. При нарушении регламента проведения вступительного испытания справа будут отображаться эти нарушения.



26. В процессе тестирования можно писать сообщения в чате членам комиссии и получать на них ответы.

